


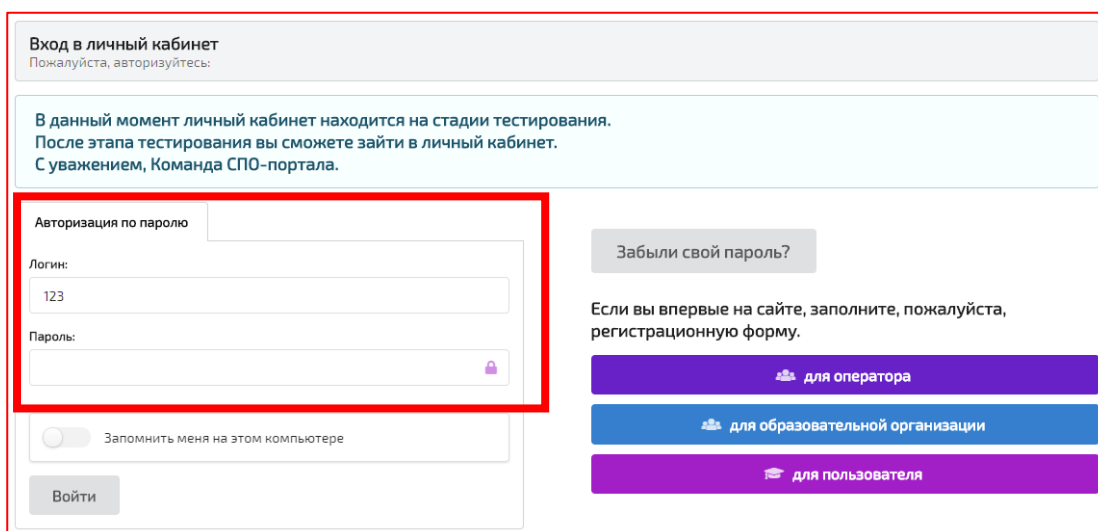
Инструкция ответственной образовательной организации по формированию выборки

Для формирования выборки вашей образовательной организации следует:

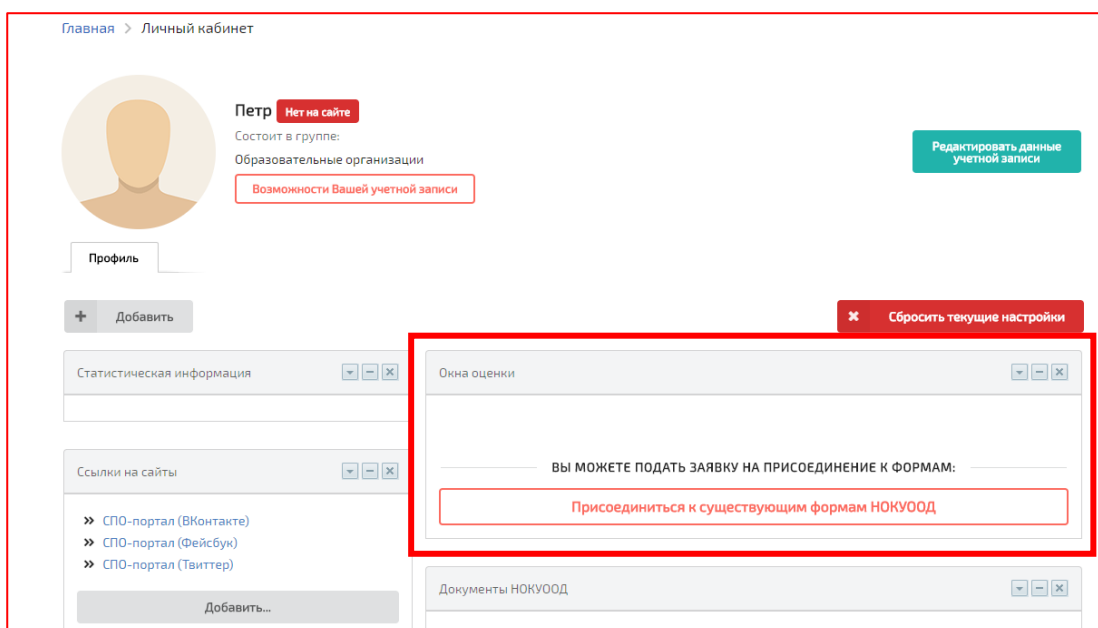
1. Зайти на СПО-портал: <https://spo-portal.ru/>
2. В верхнем левом углу портала нажать на кнопку «Войти»



3. Для входа в личный кабинет образовательной организации ввести «Логин» и «Пароль», нажать кнопку «Войти»



4. В открывшемся личном кабинете найти «Окна оценки»



5. Нажать на кнопку «Присоединиться к существующим формам НОКУООД»

Главная > Личный кабинет

Петр Нет на сайте

Состоит в группе:
Образовательные организации

Редактировать данные учетной записи

Возможности Вашей учетной записи

Профиль

+ Добавить

Сбросить текущие настройки

Статистическая информация

Окна оценки

вы можете подать заявку на присоединение к формам:

Присоединиться к существующим формам НОКУООД

Ссылки на сайты

- » СПО-портал (ВКонтакте)
- » СПО-портал (Фейсбук)

6. В открывшемся списке выбрать нужную Вам форму «НОКОД* N области» нажав на кнопку «Присоединится».

Просмотр форм НОКУООД

Выбрать уровень

Тип организации

Применить фильтр

Очистить фильтр

НОКУООД Липецкой области 000 ПРОСТРАНСТВО ИННОВАЦИЙ

тестовое окно новое Тест

test Тест

Тестовое 000 ПРОСТРАНСТВО ИННОВАЦИЙ

Посмотреть список организаций для оценки

Присоединиться

Закреть

7. Индикатор изменит свое значение на «Заявка успешно подана»

Просмотр форм НОКУООД

Выбрать уровень

Тип организации

Применить фильтр

Очистить фильтр

НОКУООД Липецкой области 000 ПРОСТРАНСТВО ИННОВАЦИЙ

тестовое окно новое Тест

test Тест

Тестовое 000 ПРОСТРАНСТВО ИННОВАЦИЙ

Посмотреть список организаций для оценки

Заявка успешно подана

Заявка уже подана

Закреть

8. В течение 6 часов организация-оператор одобрит вашу заявку и в «Окнах оценки» появится форма «НОКОД* N области»

The screenshot shows a user profile for 'Петр' (Petr) with a status of 'Нет на сайте' (Not on site). The profile includes a 'Профиль' (Profile) section with a '+ Добавить' (Add) button and a 'Статистическая информация' (Statistical information) section. A 'Ссылки на сайты' (Links to sites) section lists 'СПО-портал (ВКонтакте)', 'СПО-портал (Фейсбук)', and 'СПО-портал (Твиттер)'. The 'Окна оценки' (Evaluation Windows) section is highlighted with a red border and contains the following information:

- Тестовое (Test)
- Создал: ООО ПРОСТРАНСТВО ИННОВАЦИЙ (Created by: LLC INNOVATION SPACE)
- Вы подключены к форме (You are connected to the form)
- Иконка информации (Information icon)
- Кнопки: 'Заполнить информацию о выборке' (Fill in information about the sample) and 'Информация об опросе' (Survey information)
- Дата и время завершения опроса (Survey completion date and time): 19 Июня 2018, 18:18

Below the 'Окна оценки' section, there is a section titled 'ВЫ МОЖЕТЕ ПОДАТЬ ЗАЯВКУ НА ПРИСОЕДИНЕНИЕ К ФОРМАМ:' (YOU CAN APPLY FOR JOINING TO FORMS:), with a button 'Присоединиться к существующим формам НОКУОД' (Join existing NOKOOD forms).

9. Нажмите на значок «Информация» об окне оценки и внимательно прочитайте основную информацию:

- Информация об общественном совете по проведению независимой оценки
- Приказ о проведении НОКОД
- Уровень оценки
- Регион доступа
- Типы образовательных организаций
- Дата и время завершения сбора данных по НОКОД

This is a close-up of the 'Информация об опросе' (Survey information) section from the previous screenshot. It shows the following details:

- Тестовое (Test)
- Создал: ООО ПРОСТРАНСТВО ИННОВАЦИЙ (Created by: LLC INNOVATION SPACE)
- Вы подключены к форме (You are connected to the form)
- Иконка информации (Information icon) highlighted with a red box
- Кнопки: 'Заполнить информацию о выборке' (Fill in information about the sample) and 'Информация об опросе' (Survey information)
- Дата и время завершения опроса (Survey completion date and time): 19 Июня 2018, 18:18

10. После изучения информации о форме «НОКОД* N области» нажмите на кнопку «Заполнить информацию о выборке»

Тестовое
Создал: ООО ПРОСТРАНСТВО ИННОВАЦИЙ

Вы подключены к форме

Заполнить информацию о выборке

Информация об опросе

Дата и время завершения опроса

19 Июня 2018, 18:18

11. В появившемся окне нажмите внимательно прочитайте инструкцию по определению выборки и нажмите «Заполнить информацию»

Определение выборки

Для определения выборки просим вас в появившейся таблице заполнить общее количество обучающихся, законных представителей и родителей совершеннолетних обучающихся по образовательной организации.

Профессиональная образовательная организация

Обращаем ваше внимание, что в профессиональных образовательных организациях оценка производится обучающимися, осваивающими программы 10 класса и выше, а также законными представителями и родителями совершеннолетних обучающихся раздельно по курсам (1 – 4 курсы). Если в вашей образовательной организации часть курсов отсутствуют, таблица заполняется по порядку соответственно курсам, в лишние строки указывается 0. Если в вашей образовательной организации присутствует другая нумерация курсов, нажмите на «+ Другое». В появившемся окне введите курсы, заполните количество обучающихся, законных представителей и родителей совершеннолетних обучающихся.

Заполнить информацию

12. В появившемся окне заполнить общее количество обучающихся, законных представителей и родителей совершеннолетних обучающихся по образовательной организации и нажать на кнопку «Отправить»

Название образовательной организации *

ООО ПРОФЕССИОНАЛЬНЫЙ ПРОЕКТ

1 курсы

Укажите количество обучающихся на данных курсах

Введите число

Укажите количество законных представителей и родителей совершеннолетних обучающихся на данных курсах (от каждого обучающегося указывается только один законный представитель/родитель совершеннолетнего обучающегося)

Введите число

2 курсы

Укажите количество обучающихся на данных курсах

Введите число

Укажите количество законных представителей и родителей совершеннолетних обучающихся на данных курсах (от каждого обучающегося указывается только один законный представитель/родитель совершеннолетнего обучающегося)

Введите число

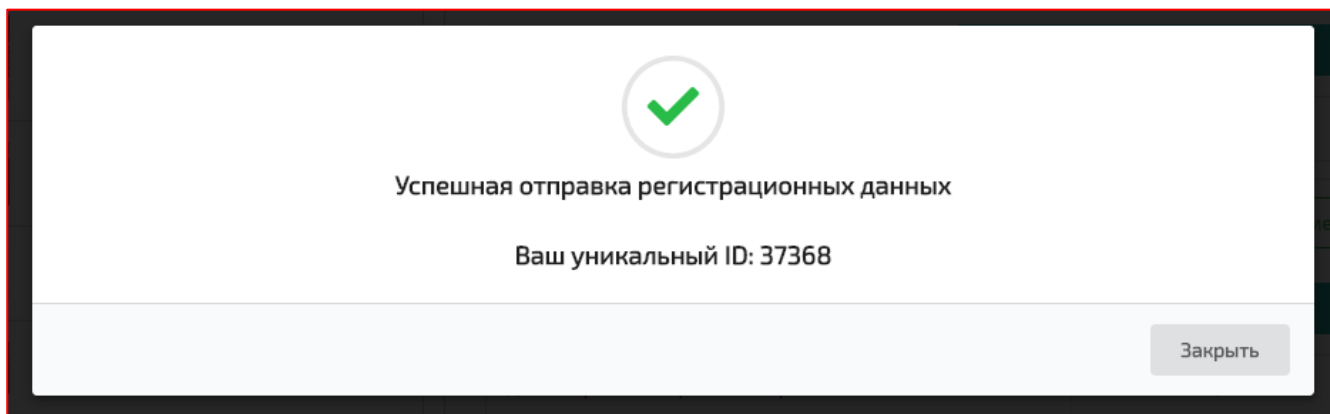
3 курсы

Введите число

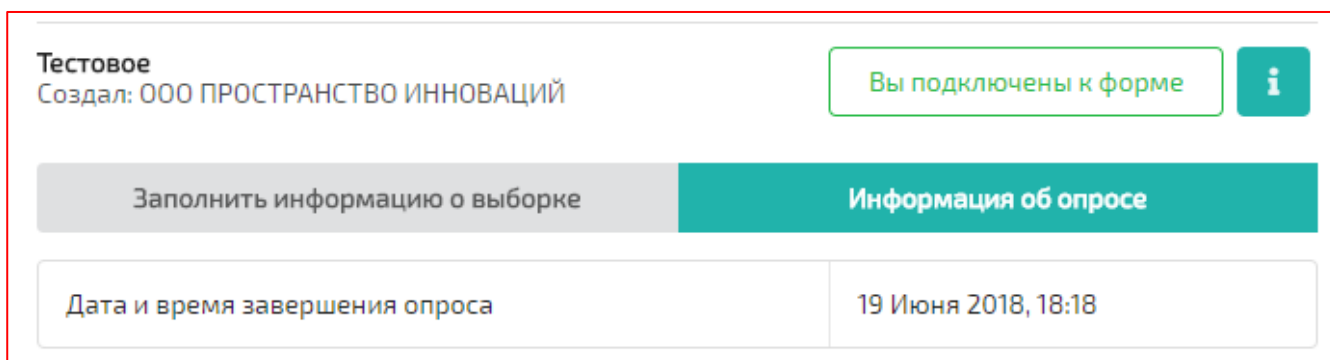
Закреть

Отправить

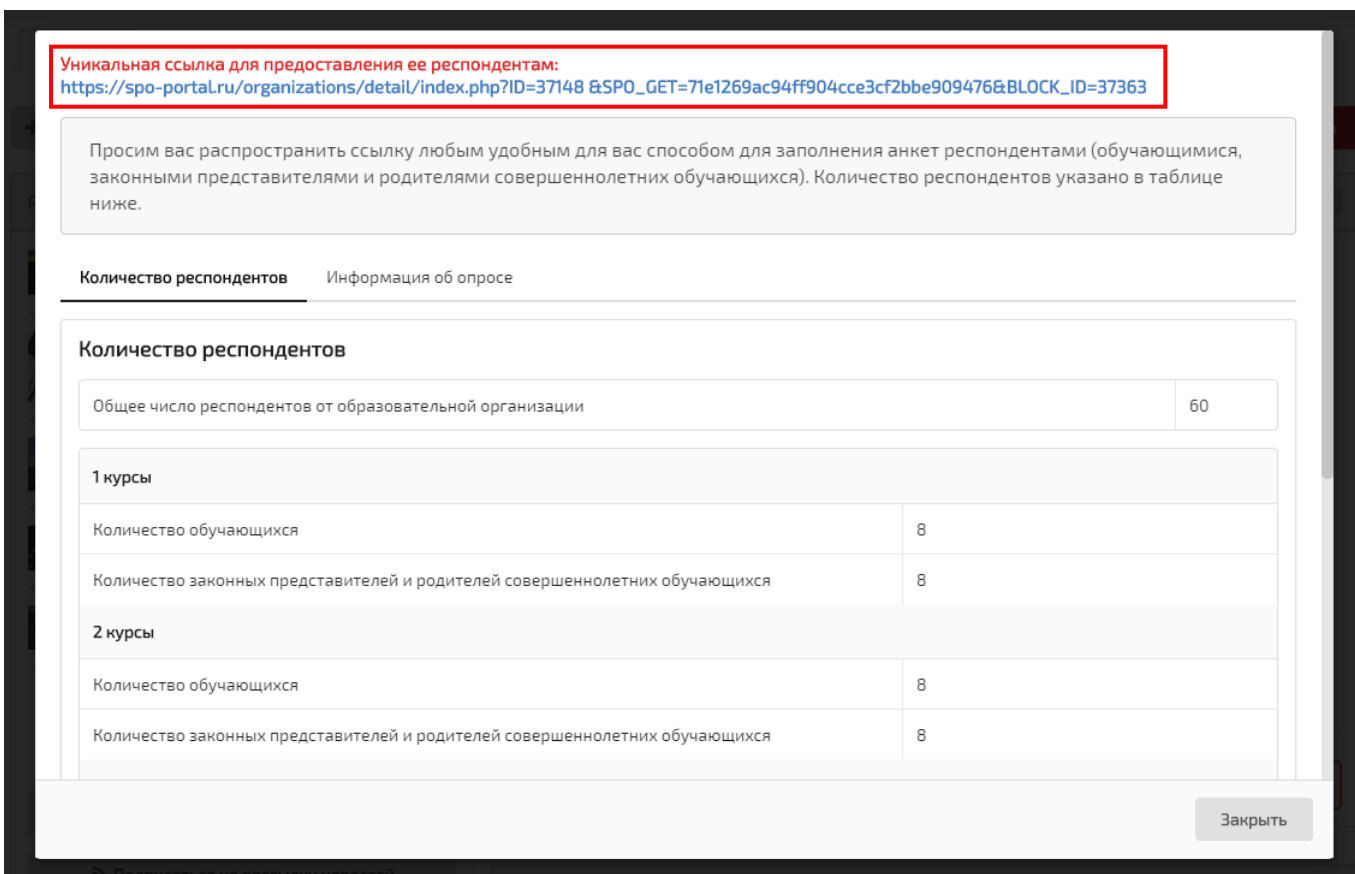
13. Появится информационное окно об успешной регистрации данных.



14. Нажмите на кнопку «Информация об опросе»



15. В открывшейся таблице указано количество респондентов для опроса и ссылка на анкету организации. Вам нужно распространить данную ссылку среди респондентов. Нужное количество респондентов для проведения опроса указано в таблице.



16. Узнать ход заполнения анкет вы можете во вкладке «Информация об опросе»

Уникальная ссылка для предоставления ее респондентам:
https://spo-portal.ru/organizations/detail/index.php?ID=37148 &SPO_GET=71e1269ac94ff904cce3cf2bbe909476&BLOCK_ID=37363

Просим вас распространить ссылку любым удобным для вас способом для заполнения анкет респондентами (обучающимися, законными представителями и родителями совершеннолетних обучающихся). Количество респондентов указано в таблице ниже.

Количество респондентов **Информация об опросе**


Информация об опросе

1 курсы			
Обучающиеся			
Фамилия	Имя	Отчество (при наличии)	Статус

Законные представители			
Фамилия	Имя	Отчество (при наличии)	Статус

17. Респонденты должны заполнить анкеты до срока окончания сбора данных. После установленной даты возможность заполнения анкет респондентами прекращается.

Тестовое
Создал: ООО ПРОСТРАНСТВО ИННОВАЦИЙ

Вы подключены к форме 

Заполнить информацию о выборке **Информация об опросе**

Дата и время завершения опроса **19 Июня 2018, 18:18**

18. Результаты заполненных анкет автоматически обрабатываются после истечения установленного срока